

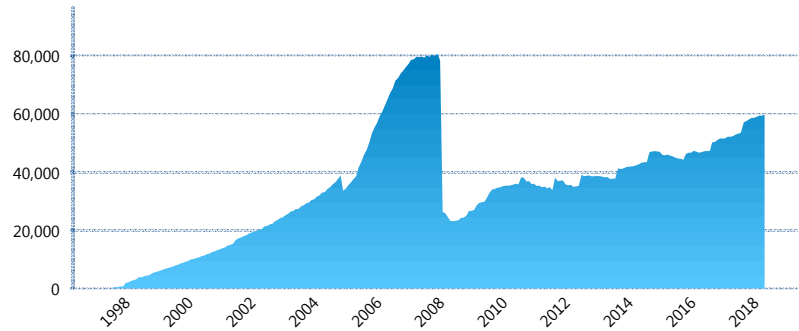
I. INFORMACIÓN FINANCIERA

I) Detalles del Fondo

Detalles del Fondo	
Razón Social	Inbursa Siefore, S.A. de C.V.
Inicio de Operaciones	30/01/1998
Tipo de Fondo	Básica
Clave Bolsa	INBURSI
Activos Administrados *	59,724
ISIN	MXP43076AC54
Comisión Anual	0.97%
Administrador	Afore Inbursa, S.A. de C.V.
Director General	Lic. José Ignacio Jiménez Santos
Presidente del Consejo	Sandra Sosa Nasta

Activos Administrados *

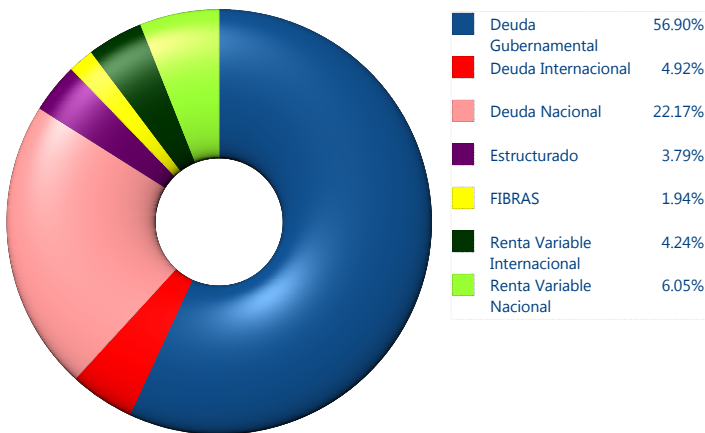
\$59,724



*Cifras en millones de pesos

Contiene el efecto de fusiones, cortes transversales y transferencias por edad. Para mayor información consultar: <http://www.consar.gob.mx/gobmx/Aplicativo/Factsheets/EC/ECSAR.pdf>

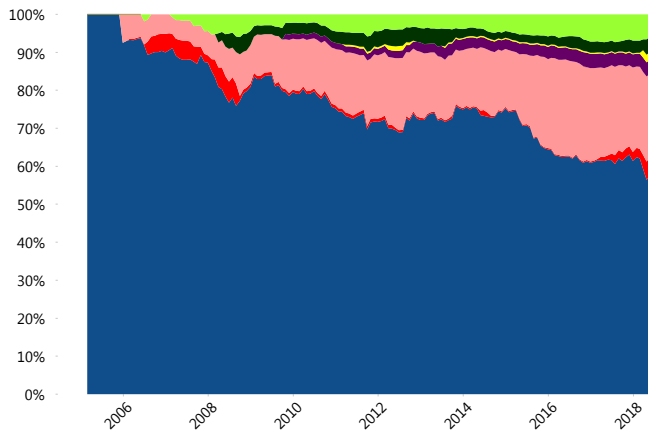
II) Inversiones



Tipo de Instrumento		Inbursa (SB2)	Sistema Básicas 2**
Renta Variable Nacional	Renta Variable Nacional	6.05%	6.01%
	Total	6.05%	6.01%
Renta Variable Internacional	Renta Variable Internacional	4.24%	14.34%
	Total	4.24%	14.34%
Mercancías	Mercancías	0.00%	0.26%
	Total	0.00%	0.26%
FIBRAS	FIBRAS	1.94%	3.09%
	Total	1.94%	3.09%
Estructurado	Estructurados	3.79%	5.11%
	Total	3.79%	5.11%
Deuda Nacional	Aerolíneas	0.00%	0.00%
	Alimentos	0.00%	0.84%
	Automotriz	0.00%	0.16%
	Banca de Desarrollo	0.00%	1.79%
	Bancario	0.90%	1.28%
	Bebidas	0.00%	0.66%
	Cemento	0.00%	0.03%
	Centros Comerciales	0.00%	0.06%
	Consumo	0.00%	0.33%
	Deuda CP	0.00%	0.00%
	Paraestatal	4.85%	3.05%
	Estados	0.44%	0.52%
	Europesos	3.88%	3.30%
	Grupos Industriales	1.17%	0.59%
	Infraestructura	6.24%	3.90%
	Inmobiliario	0.00%	0.06%
	OTROS	0.00%	1.01%
Papel	0.00%	0.12%	
Serv. Financieros	0.00%	0.38%	
Siderurgica	0.00%	0.00%	
Telecom	2.22%	1.23%	
Transporte	0.00%	0.57%	
Vivienda	2.46%	1.62%	
Total	22.17%	21.50%	
Deuda Internacional	Deuda Internacional	4.92%	0.69%
	Total	4.92%	0.69%
Deuda Gubernamental	BONDESD	0.09%	0.92%
	BONOS	0.42%	11.84%
	BPA182	0.00%	0.00%
	BPAS	0.00%	0.05%
	CBIC	0.00%	3.65%
	CETES	34.50%	4.26%
	UDIBONO	17.42%	25.32%
	UMS	0.00%	0.69%
	REPORTO	4.46%	2.26%
	Total	56.90%	48.99%
	** Total	100.00%	100.00%

** Considera las inversiones de todo el grupo de SIEFORES Básicas 2
Cifras al cierre de junio de 2018

Evolución de Inversiones



III) Desempeño

Rendimiento Bolsa

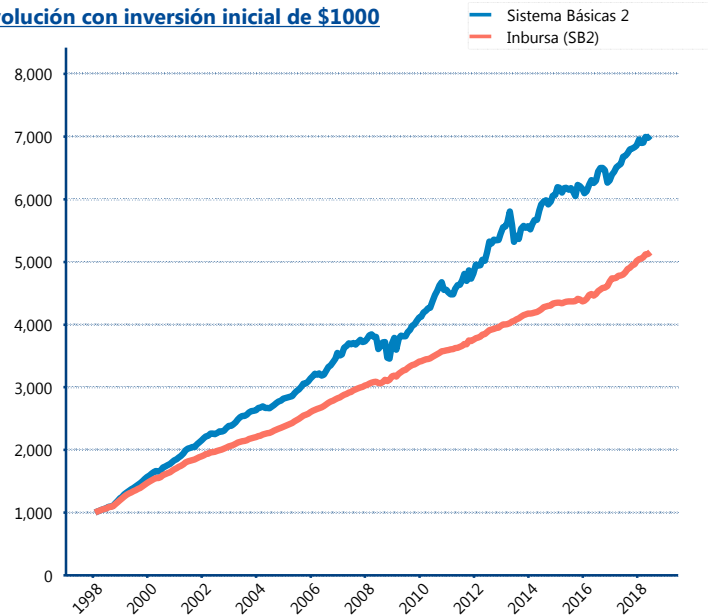
Tipo	Inbursa (SB2)	Sistema Básicas 2
1 año	7.41%	5.44%
2 años	7.11%	5.71%
3 años	5.58%	4.55%
5 años	4.79%	5.49%
Histórico	8.62%	10.20%

Indicador de Rendimiento Neto

Siefore	IRN %
Profuturo (SB2)	5.59%
Coppel (SB2)	5.08%
Inbursa (SB2)	4.74%
SURA (SB2)	4.56%
Citibanamex (SB2)	4.54%
Azteca (SB2)	4.32%
PensionISSSTE (SB2)	3.97%
Principal (SB2)	3.77%
XXI-Banorte (SB2)	3.77%
Invercap (SB2)	2.94%

Promedio Simple	4.33 %
Promedio Ponderado	4.36 %

Evolución con inversión inicial de \$1000



Construido con el precio de la Siefore registrado en la Bolsa Mexicana de Valores

IV) Medidas de sensibilidad y riesgos

Evolución del Plazo Promedio Ponderado

